

21 - Vogelsang



4.2 Einkommen und Transferleistungen

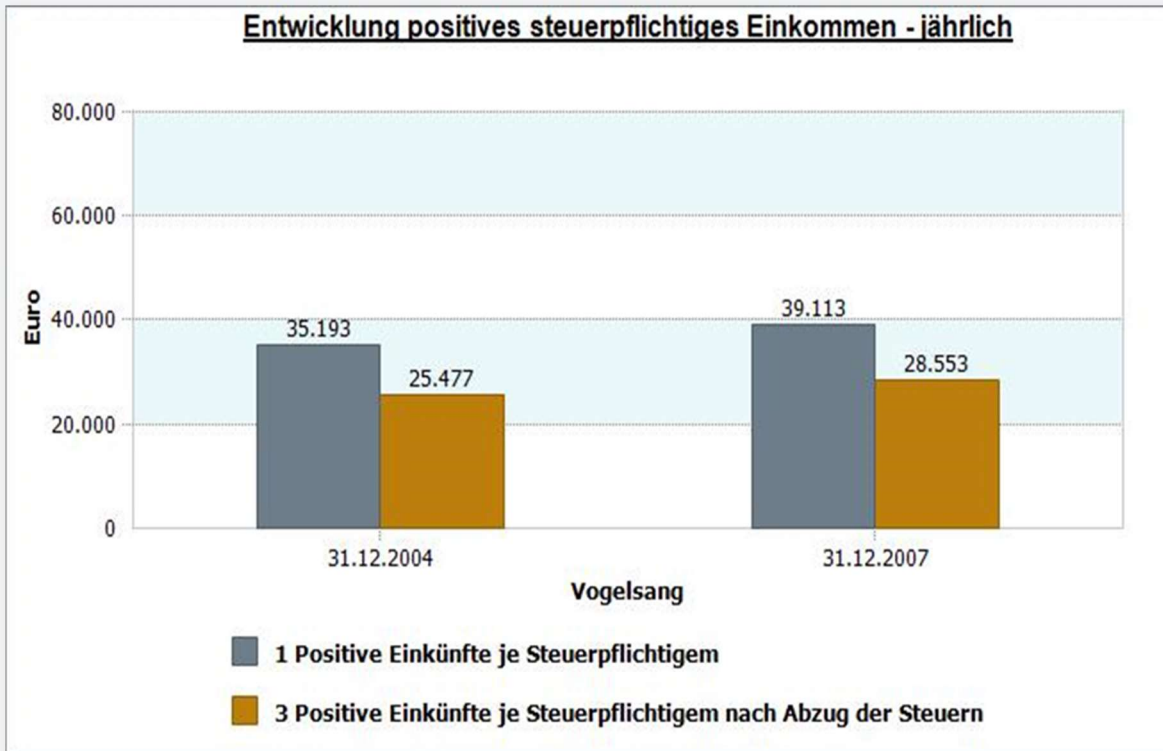
4.2.1 Steuerpflichtiges Haushaltseinkommen



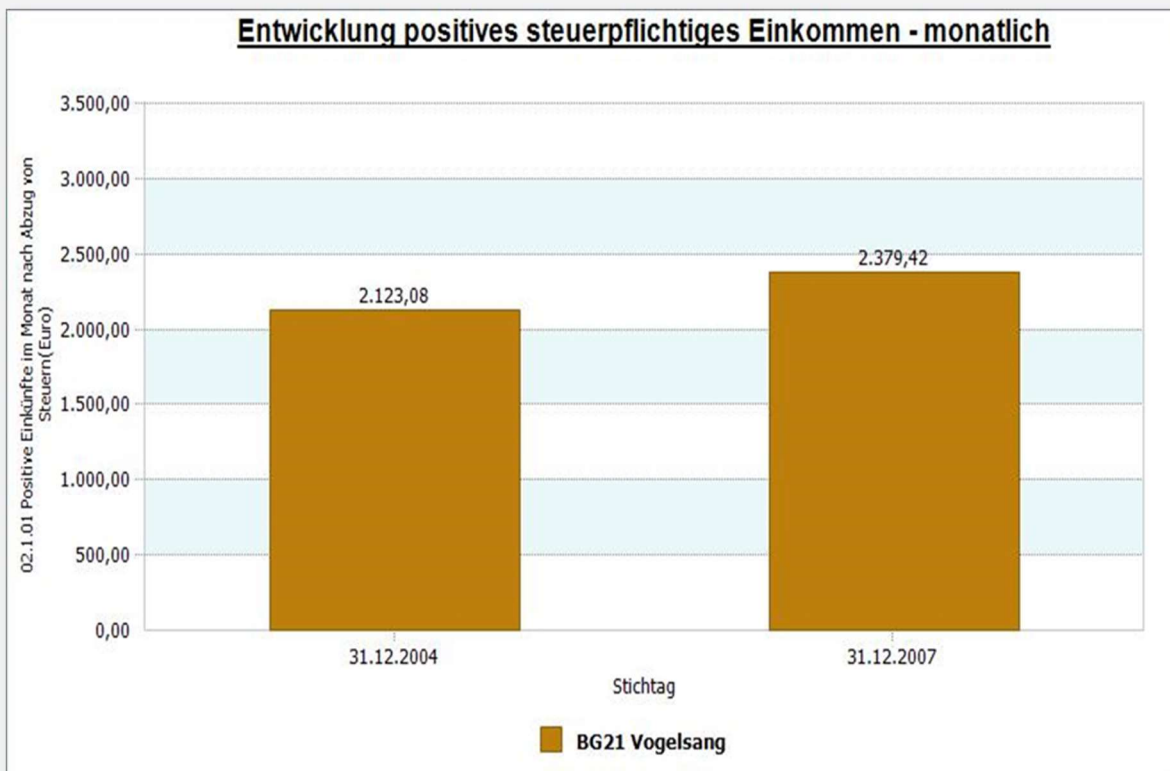
Vogelsang		2007
1 Positive Einkünfte je Steuerpflichtigem		39.113
2007	1 Positive Einkünfte je Steuerpflichtigem	
Stadt Neuss		35.919
Vogelsang		2007
3 Positive Einkünfte je Steuerpflichtigem nach Abzug der Steuern		28.553
2007	3 Positive Einkünfte je Steuerpflichtigem nach Abzug der Steuern	
Stadt Neuss		26.423
Vogelsang		2007
02.1.01 Positive Einkünfte im Monat nach Abzug von Steuern		2.379,42
2007	02.1.01 Positive Einkünfte im Monat nach Abzug von Steuern	
Stadt Neuss		2.201,92

Seit 2007 Daten nicht mehr verfügbar!

Datenhistorie



Seit 2007 Daten nicht mehr verfügbar!



21 - Vogelsang



4.2 Einkommen

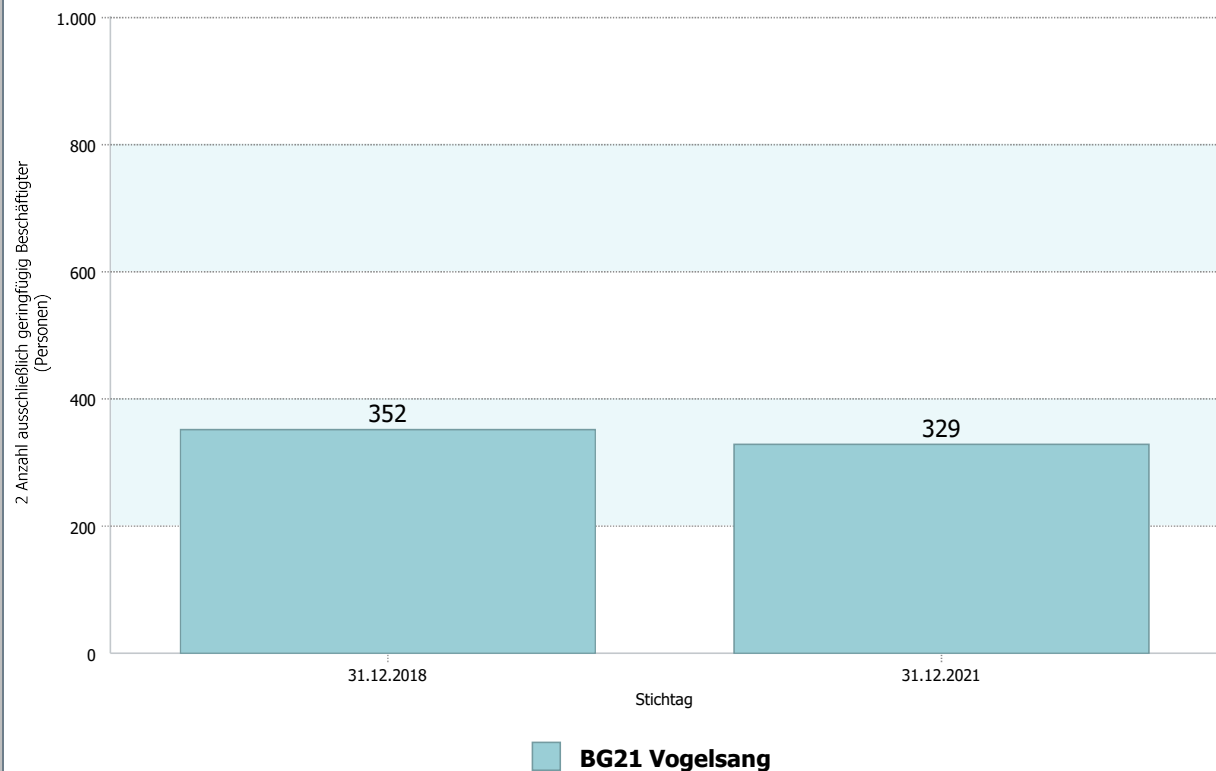
4.2.6 Geringfügig Beschäftigte (ausschließlich)



Vogelsang	31.12.2021
2 Anzahl ausschließlich geringfügig Beschäftigter	329

Datenhistorie

Entwicklung Anzahl ausschließlich geringfügig Beschäftigter



21 - Vogelsang



4.2 Einkommen

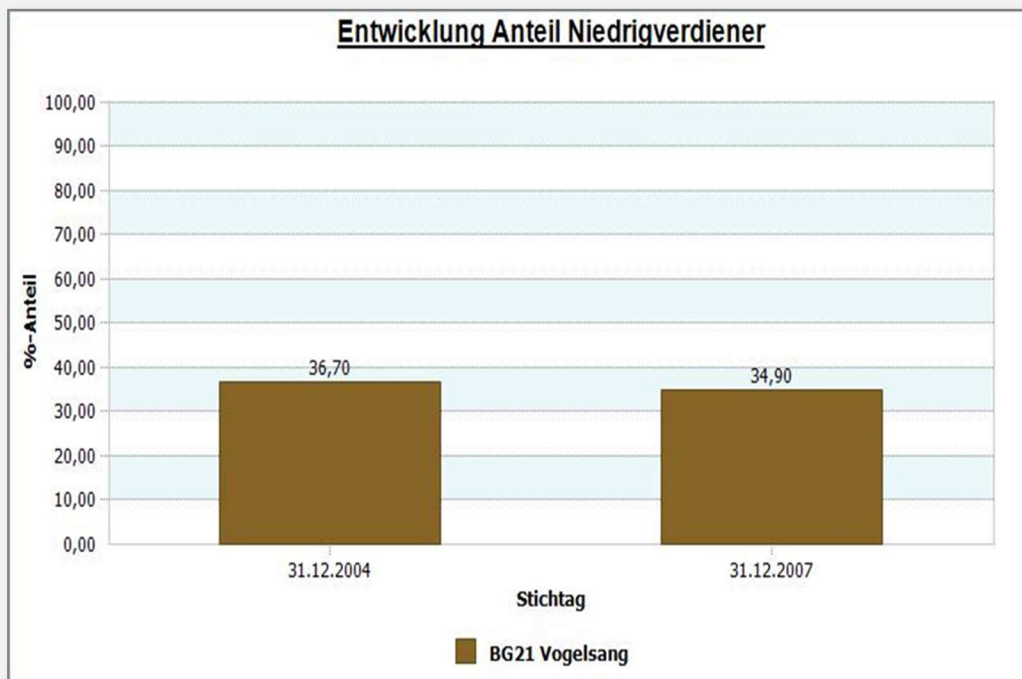
4.2.6 Niedrigverdiener



Vogelsang	31.12.2007
1 Anteil Niedrigverdiener	34,90

31.12.2007	1 Anteil Niedrigverdiener
Stadt Neuss	36,70

Datenhistorie



Seit 2007 Daten nicht mehr verfügbar!